

In-vitro-Diagnostikum zur Eigenanwendung zum Nachweis des Schwangerschaftshormons hCG im Harn.

Lesen Sie bitte die Gebrauchsanleitung gewissenhaft durch, bevor Sie den Test durchführen und beachten Sie auch die Hinweise auf der Rückseite.

Zu Ihrer Information

Viele Veränderungen im weiblichen Organismus stellen eine entscheidende Voraussetzung für einen normalen Schwangerschaftsverlauf und eine ungestörte Entwicklung des Ungeborenen dar. Für die Anpassung an die Schwangerschaft sind im wesentlichen Hormone verantwortlich. Die wichtigsten Schwangerschaftshormone sind Östrogene, Progesteron und hCG (humanes Choriongonadotropin).

Der hCG-Spiegel im Harn gesunder und nicht schwangerer Frauen reicht von 0 bis 10 IU/L (Internationale Units [Einheiten] pro Liter). Bei einer Schwangerschaft beginnt die hCG-Konzentration schon in den ersten Tagen nach der Befruchtung zu steigen. Bis zur 10. Schwangerschaftswoche erreicht der hCG-Spiegel Werte bis zu 230.000 IU/L. Nach der Geburt fällt die hCG-Konzentration rasch ab und erreicht innerhalb weniger Wochen Normalwerte. Darum eignet sich hCG sehr gut zur Diagnose der Schwangerschaft. Der Grenzwert, der für eine Schwangerschaft spricht, liegt bei >10 IU/L.

Mit dem vorliegenden cyclotest® Schwangerschafts-Frühtest haben Sie die Möglichkeit, schnell Klarheit zu bekommen. Er zeigt Ihnen, ob Sie schwanger sind, sobald eine hCG-Konzentration von 12 IU/L in Ihrem Harn vorliegt. Somit eignet er sich für die Anwendung bereits ca. 8 Tage vor Fälligkeit der Periode.

Hinweise zur Testdurchführung

Sie können diesen Test zu jeder beliebigen Tageszeit verwenden, der erste Morgenharn wird aber bevorzugt, da die Konzentration des Hormons hCG im Morgenharn am höchsten ist. Wenn Sie den Test während des Tages durchführen, sollten Sie 2-3 Stunden vor dem Test nicht zur Toilette gehen und nicht zuviel trinken. Wenn eine zu geringe hCG-Konzentration im Harn vorliegt [z. B. weil der Harn sehr verdünnt ist, der Test zu früh durchgeführt wird oder weil es sich um eine ektopische (=Eileiter-) Schwangerschaft handelt], kann der Test ein negatives Resultat anzeigen, obwohl eine Schwangerschaft vorliegt.

Medikamente oder Erkrankungen (z. B. trophoblastische Krankheiten), die Ihren hCG-Spiegel beeinflussen, können auch das Ergebnis verfälschen. Die handelsübliche „Pille“ stört den Test allerdings nicht.

Durch die hohe Empfindlichkeit des Tests werden schon sehr niedrige hCG Werte während der ersten Tage der Schwangerschaft nachgewiesen. Jedoch geht ein nicht unerheblicher Teil Schwangerschaften in der Frühschwangerschaft verloren (50 % innerhalb der 1.-4. Woche). Dadurch kann es zu scheinbar falschen positiven Ergebnissen kommen.

Fragen und Antworten

Wie funktioniert cyclotest® Schwangerschafts-Frühtest?

Bei einer Schwangerschaft steigt die Konzentration des Hormons hCG im Urin an. cyclotest® Schwangerschafts-Frühtest weist das Vorhandensein dieses Hormons nach.

Wann kann cyclotest® Schwangerschafts-Frühtest angewendet werden?

cyclotest® Schwangerschafts-Frühtest kann bereits ca. 8 Tage vor Fälligkeit der Periode angewendet werden.

Muss zum Testen unbedingt der erste Morgenurin genommen werden?

Nein. Der Test kann zu jeder Tageszeit durchgeführt werden. Allerdings wird der erste Morgenurin bevorzugt, weil dann die Konzentration des hCG-Hormons am höchsten ist.

Beeinflussen Medikamente das Testergebnis?

Bei Medikamenten, die hCG enthalten, ist eine Beeinflussung möglich. Die Verwendung der Pille hat keinen Einfluss auf das Testergebnis.

Wie lange kann das Ergebnis abgelesen werden?

Das Ergebnis ist 20 Minuten ablesbar, danach kann sich das Testfeld verändern und eine eindeutige Auswertung ist nicht mehr möglich.

Was tun, wenn das Ergebnis trotz Ausbleiben der Periode negativ ist?

Oft kann sich der Zyklus verschieben, z.B. durch Stress oder Absetzen der Pille. Falls sich die Periode nicht in wenigen Tagen einstellt, sollte der Test wiederholt werden. Bleibt das Ergebnis negativ, sollte ein Arzt zu Rate gezogen werden.

Bitte beachten

Zeichenerklärung:



Gebrauchsanleitung beachten!



Test nur einmal verwenden



Bei 4 bis 30°C lagern



Ablaufdatum beachten, nach Ablauf nicht mehr verwenden



Herstellerecke

- Test außer Reichweite von Kindern aufbewahren.
- Test unmittelbar nach Öffnen der Folienverpackung verwenden. Test bei beschädigter Folienverpackung nicht mehr verwenden!
- Teststab nicht öffnen.
- Test nur zur äußeren Anwendung.
- In-vitro-Diagnostikum zur Eigenanwendung.
- Dieser Test entspricht der Richtlinie 98/79/EG des Rates von 1998 über In-vitro-Diagnostika.

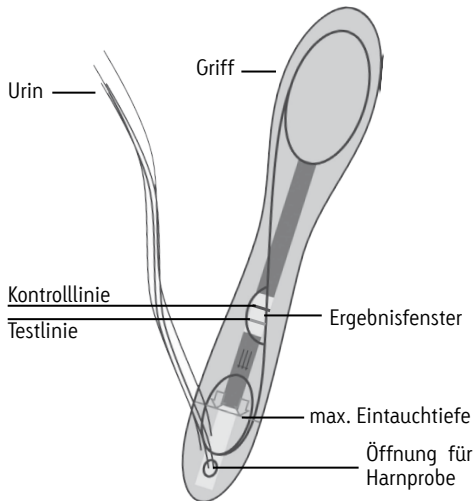
Testkomponenten

Schachtel, Folienverpackung mit Teststab und Trockenmittel, Gebrauchsanleitung.

Sie benötigen des Weiteren: eine Uhr mit Sekundenanzeige und eventuell einen sauberen Behälter

Vorbereitungen

Achtung: Test unmittelbar nach Öffnen der Folienverpackung verwenden. Trockenmittel im Hausmüll entsorgen.



Sammeln Sie Ihre Harnprobe in einem sauberen und trockenen Behälter. Halten Sie die Öffnung für die Harnprobe für ca. 3 Sekunden in den gesammelten Harn.


Achtung: Beachten Sie die Markierung für die maximale Eintauchtiefe!

Alternativ können Sie auch den Teststab für ca. 3 Sekunden direkt in den Urinstrahl halten (siehe Abbildung).


Legen Sie nun den Teststab für 5 Minuten auf die Folienverpackung.




Auswertung

 Erscheinen 2 violette Linien (obere Kontrolllinie und untere Testlinie) im Ergebnisfeld, wurde im Harn hCG nachgewiesen. Sie können davon ausgehen, dass der Test richtig durchgeführt wurde und Sie **schwanger** sind, auch wenn die untere der beiden Farblinien nur sehr schwach ist.

Frühgeburtliche Vorsorge ist wichtig, suchen Sie umgehend Ihren Arzt auf, um Ihre Gesundheit und die Ihres Babys zu sichern. Vermeiden Sie potentielle Risiken für den Embryo (z.B. Röntgen).

 Erscheint nur die Kontrolllinie im oberen Bereich des Ergebnisfeldes, bedeutet dies, dass der Test richtig durchgeführt wurde, aber kein hCG nachgewiesen werden konnte. Sie können davon ausgehen, dass der Test richtig durchgeführt wurde und Sie **nicht schwanger** sind.

Falls Ihre Periode nicht innerhalb einer Woche nach Fälligkeit einsetzt, empfehlen wir Ihnen, Ihren Arzt aufzusuchen. Vermeiden Sie bei überfälliger Periode potentielle Risiken wie Röntgen.

 Der Test wird als ungültig gewertet, wenn im Ergebnisfenster keine oder nur die untere Testlinie erscheint. Mögliche Gründe für ein ungültiges Resultat könnten eine beschädigte Folienverpackung, falsche Lagerung oder ein Anwendungsfehler (z.B. zu geringe Urinmenge) sein. Bitte heben Sie in diesem Fall alle Testmaterialien auf und wenden Sie sich an die UEBE Medical GmbH, Wertheim.

Nach 20 Minuten kann das Testergebnis nicht mehr sicher ausgewertet werden.

Entsorgen Sie den Test mit Ihrem normalen Hausmüll.

Bitte beachten Sie

Dieser Test ist ein immunologischer Test zum Nachweis von humanem Choriongonadotropin (hCG) im Harn. Obwohl der Test sehr genau ist, kann in sehr seltenen Fällen trotzdem ein falsches Resultat vorkommen. Bei den eingesetzten Testmaterialien (z.B. Antikörper) handelt es sich um potentiell infektiöse Materialien, von denen jedoch keine Gefahr ausgeht, wenn Sie alle Testbestandteile gemäß der Gebrauchsanleitung verwenden.

 UEBE Medical GmbH
Zum Ottersberg 9
97877 Wertheim
www.uebe.com

Technische Änderungen vorbehalten. Nachdruck, auch auszugsweise, untersagt.

UEBE® und cyclotest® sind international geschützte Warenzeichen der UEBE Medical GmbH